

государственное бюджетное общеобразовательное
учреждение Самарской области средняя
общеобразовательная школа с. Мосты муниципального
района Пестравский Самарской области

*УРОК
РУССКОГО ЯЗЫКА
В 3 КЛАССЕ*

Подготовила
учитель начальных классов
Любаева Ирина Викторовна.



**Мы пришли сюда учиться,
Не лениться, а трудиться,
Работать будем старательно,
Слушать будем внимательно.**




Тетрадь с наклоном
положу,

Ручку правильно держу,

Сяду прямо, не согнусь,

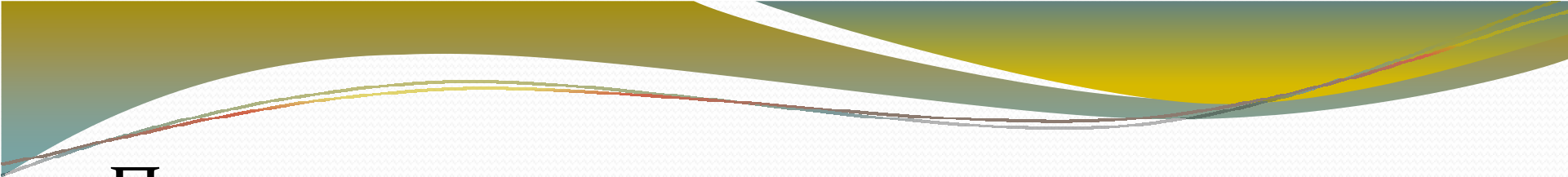
За работу я возьмусь.





Минутка чистописания

Человек без друзей, что дерево без корней.


- 
- Признак предмета-
какой? какая? какое? какие? –
имя прилагательное.
 - Название предмета- *кто? что?*-
имя существительное.
 - Действие предмета-
что делать? что сделать? –
глагол.

ЧАСТИ РЕЧИ



ТЫ УЗНАЕШЬ:

- что такое части речи;
- по каким признакам они определяются;
- чем различаются части речи между собой;
- что такое самостоятельные и служебные части речи.





Очень впечатлительное
Имя существительное.
Убедят его легко
Два вопроса: **кто?** и **что?**

Обозначит все предметы:
Кто? ворона, что? кометы,
Кто? зайчонок, что? гроза,
Книга, речка, стрекоза.

Так предметы называй,
По вопросу узнавай.






Сильно любознательное
Имя прилагательное.
В чём предметов-то секрет?
На вопросы дай ответ:

Он какой? Она какая?
Сильный, добрая, родная.
А оно? Оно смешное,
Тёплое и озорное.

Эти признаки важны,
Речь обогатить должны.





Любит **ДЕЙСТВИЯ** *глагол*:
Встал, оделся и пошёл.

Что же *делает предмет*?
Даст такой глагол ответ:
Смотрит, думает, читает,
Любит, знает, сострадает.

СОСТОЯНИЯ души
Ты в глаголы запиши.



Упражнение 1 (Учебник с.144)

1. Москва, осень, дождь, ребенок, дерево,
дятел, лететь

2. красивый, широкое, гибкий,
гербарий, быстрые, городской,
деревянный

3. прибежать, рисовали, письмо, читать,
напишет, пел.



**Служебные части речи: предлог,
союз, частица, междометие.**

Предлог

Не задать вопрос к предлогу.
Просто выйдет на подмогу,
Свяжет грамотно слова –
Служба в дружбу такова.

Союз

Служит связи слов союз.
Нет прочнее этих уз.
Перечислит, уточнит,
Предложения скрепит.



Найди на картинках слова,
запиши их в таблицу (по
выбору)

1) 2 слова для каждой части речи.

2)* 2 слова для каждой части речи .

Из полученных слов составь одно
предложение .

Критерии оценивания работы

нет ошибок- «5».

1-2 ошибки- «4»

3-4 ошибки- «3».

более 5 ошибок – «2»

Подчеркни существительные в тексте

У лукоморья дуб зеленый,

Златая цепь на дубе том,

И днем и ночью кот ученый

Все ходит по цепи кругом.

Подчеркни глаголы

Дятел долбит деревья, достаёт из-под коры вредных насекомых. Ласточка питается мухами, комарами, мошками.

Она летает с раскрытым клювом и ловит добычу на лету.



Подчеркни имена прилагательные

Зеленая листва шелестит на ветках .

Пушистые снежинки ложатся на землю.

Красные шары летают по небу.



Спасибо за работу,
ребята!
Вы справились с
заданием.

*С наступающим
НОВЫМ ГОДОМ!*